

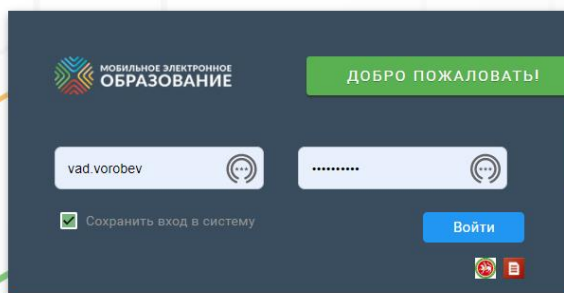
# КРАТКАЯ ИНСТРУКЦИЯ ПО РАБОТЕ В ЦИФРОВОЙ ОБРАЗОВАТЕЛЬНОЙ СРЕДЕ МЭО

## Как войти в цифровую образовательную среду МЭО

1 В строке браузера наберите  
edu.mob-edu.ru

2 Введите логин и пароль

3 Начинайте работу с личного кабинета



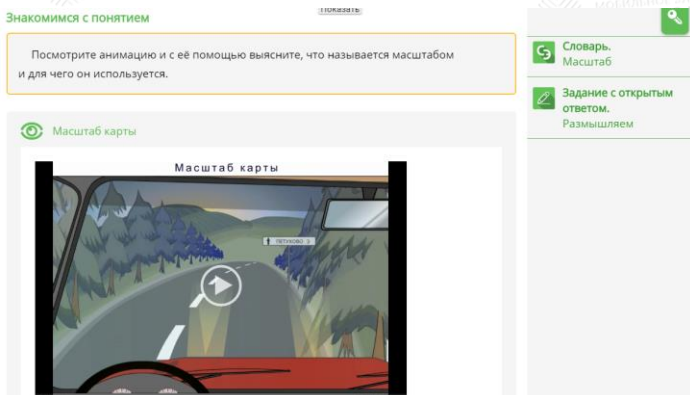
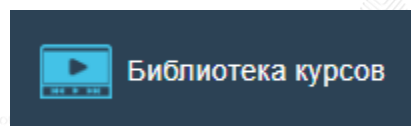
## Как посмотреть содержание онлайн-курсов

1 Войдите в «Библиотеку курсов»

2 Нажмите на обложку курса и  
перейдите в оглавление

3 Перейдите в интересующее  
вас занятие или урок

4 Начинайте знакомство с  
содержанием Интернет-  
урока



Занятия в интерактивном оглавлении можно развернуть, нажав на



**Обратите внимание!**



Задания-  
тренажёры



Задания рабочей  
тетради



Контрольные  
задания



Задания с  
открытым  
ответом

## Как посмотреть, какие задания назначены ребёнку

- 1 Перейдите в раздел «Индивидуальная образовательная траектория».
- 2 Просматривайте назначенные задания.
- 3 Нажимайте на ячейки с заданиями, чтобы посмотреть ответ ребёнка и комментарий учителя.



География 5 класс

Занятие 8. Мир звёзд

Интернет-урок 1. Жители неба

Проверить себя 300

№	ФИО	1	2	3	4	5
1	Воробьев Ярослав	4	4	5	5	+ ДЗ

V - задание назначено для выполнения в классе  
ДЗ – задание назначено для выполнения дома



К индивидуальной образовательной траектории можно перейти как из личного кабинета, так и из Интернет-урока, нажав кнопку в правом верхнем углу.

## Как посмотреть результаты обучения в электронном дневнике

- 1 Перейдите в «Электронный дневник».
- 2 Просматривайте достижения ребёнка на персональной странице.
- 3 Нажимайте на отметки, чтобы перейти к итоговой странице Интернет-урока и подробно посмотреть результаты выполнения заданий.

География 5 класс

	Наименование	Прогресс	Тесты	300	Домашнее задание
+	Занятие 1. География — наука о Земле	0/8	2/0	3/2/0	-
+	Занятие 2. География в Древнем Мире	0/17	3/0	9/0/0	1/0/0
+	Занятие 3. География в Средневековье	0/9	3/0	1/0/0	2/0/0
+	Занятие 4. Эпоха Великих Географических открытий	1/26	5/1	13/0/0	2/0/0
-	Занятие 5. Русские имена на карте	3/6	3	5	1/1/0
	Русские имена на карте	3/5	3	2/2/1	1/1/0

Интернет-урок №1. Русские имена на карте

300 2/2/1


Задание с открытым ответом. Вспоминем и размышлим. Крутоветные путешествия	<input checked="" type="checkbox"/>	-
Задание с открытым ответом. Работаем с картой. Путешествие Семёна Дежнёва	<input checked="" type="checkbox"/>	5
Проверить себя		1/1
Проверка себя! Вариант 1. Занятие 5. Интернет-урок 1	67%	3
Ключевой вопрос		1/1/1
Ответ на ключевой вопрос Интернет-урока 1. Занятие 5	<input checked="" type="checkbox"/>	3
ДЗ		1/1/0
Задание с открытым ответом. Работаем с картой. Берём пролив	<input checked="" type="checkbox"/>	-



Отметка за тесты выставляется автоматически. Отметку за задание с открытым ответом выставляет учитель.

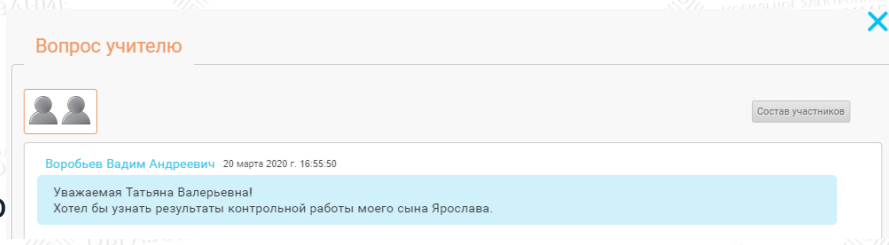
## Как связаться с учителем

1 Перейдите в подсистему «Личные сообщения»



2 Создайте свой диалог или войдите в уже созданный

3 Обменивайтесь сообщениями в выбранном диалоге

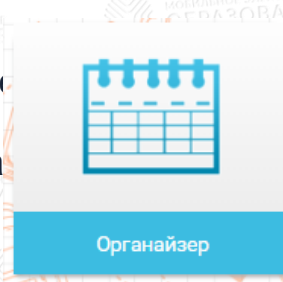


Диалог с учителем можно начать из электронного




## Как подключиться к онлайн-уроку

4 Просматривайте расписание видеоконференций в органайзере



5 Присоединяйтесь к онлайн-уроку через подсистему «Видеоконференции»



**!** Обратите внимание!

Во время онлайн-урока ребёнок:



Слушает  
учителя



Отвечает на  
вопросы



Выполняет  
задания



Общается  
в чате

## Технические требования к пользовательскому оборудованию и ПО

- ✓ Персональный компьютер / ноутбук / планшет
  - ✓ CPU: от 1,1 Мгц
  - ✓ Оперативная память (RAM) : не менее 2Gb;
  - ✓ Место для хранения информации (ROM): не менее 16 Gb;
  - ✓ Диагональ экрана от 10"
  - ✓ Веб-камера
  - ✓ Микрофон
- Поддерживаемые платформы:
- ✓ Windows XP SP3/7/8 и выше;
  - ✓ iOS 6.0 и выше;
  - ✓ Android 4.0 и выше;
  - ✓ MAC OS X 10.8
- Рекомендуемый браузер:
- ✓ Google Chrome последняя версия
- Рекомендуемая скорость доступа к сети Интернет:
- ✓ Не менее 2Мбит/сек на одно рабочее место